


# Curcubeul

Trasează curbele curcubeului de-a lungul liniilor  
întrerupte, apoi colorează-l.



Unește punctele pentru a scrie numele culorilor. Numără câte inimioare sunt din fiecare culoare și scrie rezultatele în chenare.

verde

galben

albastru

roz

# LIBRĂRIE ȘCOLARĂ | We know book

## Bentiță cu unicorni


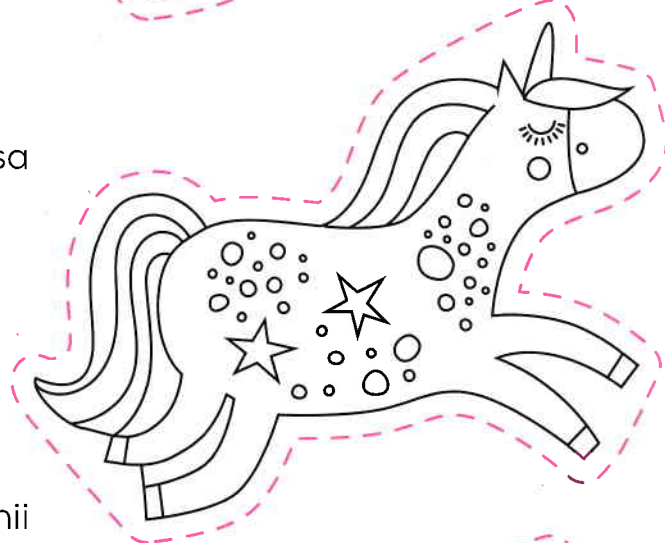
Confecționează-ți o bentiță frumoasă cu unicorni.

1  
Colorează, apoi decupează unicornii.

2  
Colorează, apoi decupează cele două fâșii de hârtie.

3  
Lipește cele două fâșii în așa fel încât să se potrivească perfect pe capul tău.

4  
Lipește unicornii pe bentiță cum îți place.



Decupează toate elementele de-a lungul liniilor roz întrerupte.

Înainte de a decupa, cere ajutorul unui adult.

Scrie cuvintele din chenare, apoi unește-le cu imaginile potrivite, folosind culorile indicate.



unicorn

zână

coroană

castel

# LBRIS | Week 10 Castelul unicornilor

Termină de desenat castelul, apoi colorează-l cât mai frumos.

